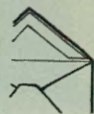


TIPOS DE CIERRE



Cierre humectable

Usado generalmente en sobres con solapa de pico. El cierre se produce al humedecer una banda de cola que contiene la solapa y que hace que ésta se pegue al cuerpo del sobre.



Autodex

Cierre de pegado instantáneo mediante la retirada de una tira que recubre una banda adhesiva. Fácil de usar, es el más habitual en los sobres y bolsas de solapa recta.



Open-System

Sistema de apertura fácil que asegura la confidencialidad de nuestros envíos. Sistema muy utilizado en conjunción con el Autodex.

ESPECIALIDADES Y USOS PREFERENTES

Sobres y bolsas en papel blanco

Se utilizan en los envíos normales de cartas y mailings debido a su mejor presencia.

Sobres y bolsas en Parchemín y Verjurado

Sobres de alta gama, utilizados en comunicaciones de prestigio.

Sobres y bolsas en papel Kraft (marrón)

Se utiliza mucho más en bolsas que en sobres. Tienen más resistencia que los sobres en papel blanco.

Sobres y bolsas Ecológicas

Papeles con certificaciones y reciclados, usados básicamente por sus garantías medioambientales.

Sobres y bolsas en papel Kraft reforzado

Gracias a un entramado en nylon, la bolsa aumenta considerablemente su resistencia, permitiendo el envío de objetos de mayor peso.

Bolsas de burbujas

Son las ideales para el envío de objetos sensibles ya que gracias a su interior acolchado se logra amortiguar los posibles golpes.

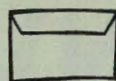
Bolsas Securipost

Bolsas para envíos de seguridad fabricadas en un complejo de papel y fibras sintéticas. Inviolables (no se rompen al rasgar).

Bolsas Cartopost


Bolsas con dorso de cartón, que permiten mantener la rigidez de los materiales que se envían en ellas (fotografías, radiografías, etc...)

TIPOS DE SOLAPA




Solapa Recta

Solapa de uso corriente que permite el sistema de cierre Autodex.




Solapa Clásico

Solapa clásica generalmente utilizada con sistema de cierre humectable.




Solapa Ministro

Solapa para envíos especiales debido a la mayor elegancia del sobre.




Solapa Konstancia

Solapa trapezoidal en formatos especiales.




Solapa trapezoidal

Variante sobre la solapa recta para favorecer su maquinabilidad en ensobradoras.



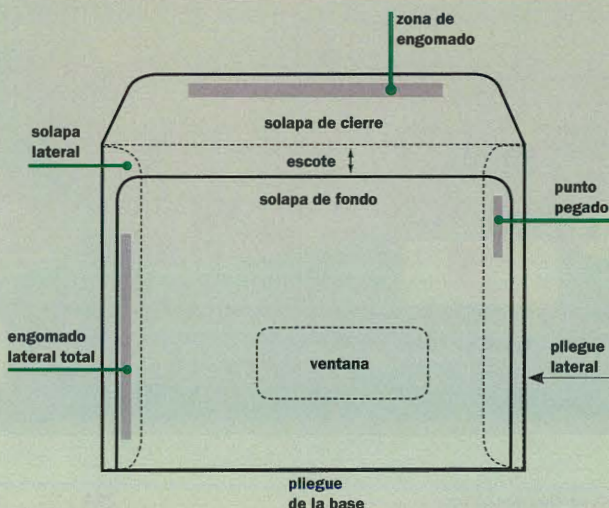
Solapa redondeada

Misma finalidad que la solapa trapezoidal.

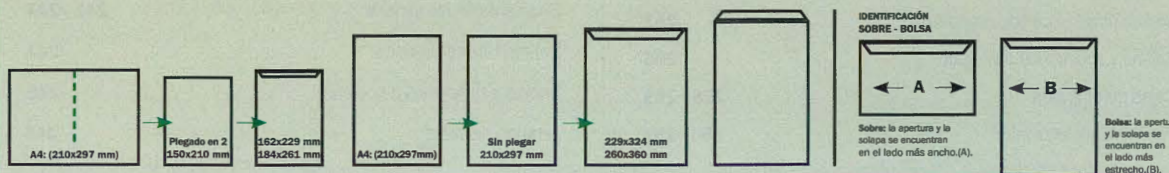
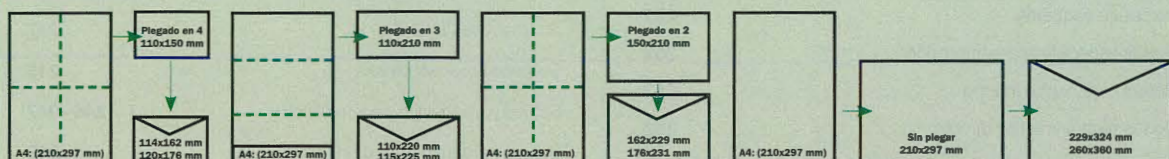


Solapa Envmatic

Solapa especial de funcionamiento óptimo en ensobradoras.



FORMATOS DE SOBRES Y TIPOS DE PLEGADO DE PAPEL A4



IDENTIFICACIÓN SOBRE - BOLSA

Sobres: la apertura y la solapa se encuentran en el lado más ancho (A).

Bolsas: la apertura y la solapa se encuentran en el lado más estrecho (B).