

¿CÓMO ELEGIR BIEN?

Pictogramas grapadoras

Capacidad de hojas grapadas

Profundidad de entrada del papel

Tipo de grapas y capacidad de carga

Tipos de grapados:

Cerrado

Clavado

Abierto

Las grapadoras

Grapadora de sobremesa:

Para grapar pequeñas cantidades de hojas.

Tenaza:

Grapar una pequeña cantidad de hojas. Cómoda en el uso.

Grapadora de gruesos:

Para grapar a partir de 30 hojas.

Grapadora de brazo largo:

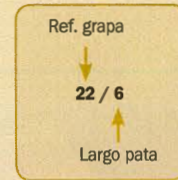
Grapado de folletos y otros documentos de gran formato y espesor.

Grapadora eléctrica:

Para el uso intensivo en la oficina, trabajos continuos sin esfuerzo respondiendo con rapidez y facilidad en el grapado.

Las grapas


Cada grapa se denomina según dos variables: la referencia de la grapa y el largo de las patas de la grapa. Es importante utilizar la correcta longitud de la grapa en función de la cantidad de papel que se vaya a grapar. La mayor parte de las averías vienen a consecuencia de el uso de grapas incorrectas.



GRAPADORAS DE SOBREMESA



A Grapadora sobremesa




Grapadora en plástico. **Media carga** usa grapas 100 x 22-24/6 ó 105 x 26/6. Profundidad de entrada del papel de 61 mm. **Carga completa** usa grapas 150 x 22-24/6 ó 210 x 26/6.

Código	Carga	Color
960425	Media	● Negro
960439	Completa	● Azul
960441	Completa	● Negro
960433	Media	● Azul



B Grapadora metálica




Grapadora metálica. Capacidad de grapado hasta 20 hojas. **Media carga** capacidad de grapado: 100x24/6 ó 105 x 26/6. Profundidad entrada papel: 61 mm. **Carga completa** 150 x 24/6 ó 210 x 26/6. Profundidad entrada papel: 92 mm.

Código	Carga	Color
960468	Media	● Negro
960471	Media	● Azul
960463	Completa	● Negro



Petrus

C 210




Grapadora de sobremesa con carga superior. Grapa hasta 25 hojas. Capacidad grapas: 80 x 22/6-24/6 ó 110 x 26/6.

Código	Color
787256	● Negro
787264	● Rojo
787272	● Azul



Petrus

D 235



Grapadora efectiva y de fácil manejo. Capacidad de grapado: 30 hojas. Capacidad grapas: 100 x 22-24/6 ó 140 x 26/6. Carga superior.

Código	Color
798681	● Azul
296805	● Rojo
296813	● Negro