






EQUIPOS MULTIFUNCIÓN LÁSER

brother
at your side


brother
at your side


brother
at your side


Canon

MODELO	DCP-L3550CDW	MFCL3750CDW	MFC-L8690CDW DÚPLEX/WIFI	MF742CDW
				
CÓDIGO	A 154166	B 154167	C 300408	D  156351
REFERENCIA	DCP-L3550CDW	MFCL3750CDW	MFC-L8690CDW	3101C013
TECNOLOGÍA	LÁSER (COLOR)	LÁSER (COLOR)	LÁSER (COLOR)	LÁSER (COLOR)
FAX	NO	SI	SI	NO
IMPRESORA	SI (18 PPM)	SI (24 PPM MONOCROMO Y COLOR)	31 PPM COLOR Y MONOCROMO	SI (HASTA 27 PPM)
RESOLUCIÓN IMPRESORA	2.400 PPP (600 x 2400), 600 x 600 PPP	2.400 ppp (600 x 2400), 600 x 600 ppp	2.400PPP (2.400 X 600PPP), 600 X 600PPP	HASTA 2400 X 600 PPP
ESCÁNER PLANO	SI (RESOLUCIÓN 1200 X 2400 PPP)	SI (Desde el cristal - hasta 1.200 x 2.400 ppp. Desde el ADF - hasta 600 x 600ppp)	SI (RESOLUCIÓN 2400 X 600 PPP)	SI
ESCÁNER VERTICAL	NO	NO	NO	NO
COPIADORA	SI (18 CPM MONOCROMO Y COLOR)	SI (24 CPM MONOCROMO Y COLOR)	SI (HASTA 31 CPM MONOCROMO Y COLOR)	SI (HASTA 999 COPIAS)
TAMAÑO PAPEL(MAX)	A4	A4	A4	A4
LCD	SI (LCD COLOR TÁCTIL 9,3 CM)	TÁCTIL DE 9,3 CM	PANTALLA LCD COLOR TÁCTIL DE 9,3 CM	SI
MEMORIA	512 MB	512 MB	512 MB	128 MB
INTERFACE	USB 2.0 HI-SPEED	USB 2.0 HI-SPEED	USB 2.0 HI SPEED	USB 2.0 HI SPEED
CONEXIÓN A RED	ETHERNET 10BASE-T/100BASE-TX, WIFI, WI-FI DIRECT. CONEXIÓN MÓVIL Y CLOUD.	WIFI, WI-FI DIRECT. CONEXIÓN MÓVIL Y CLOUD	ETHERNET 10BASE - T/100BASE - TX/1000BASE-T	LAN,WI-FI
LENGUAJES	PCL6, BR-SCRIPT3, PDF VERSIÓN 1.7, XPS VERSIÓN 1.0	BMP,JPG,TIF, PDF	PCL6, BR-SCRIPT3, PDF 1.7, XPS	PCL 6,PDF,TIFF,UFRII,JPEG
BANDEJAS	250 HOJAS	250 HOJAS	250 HOJAS	250 HOJAS
ALIMENTADOR AUTOMÁTICO DE DOCUMENTOS	SI (50 HOJAS)	SI (50 HOJAS)	SI	SI
DÚPLEX	SI	SI	SI	SI
CAPTURA DE IMÁGENES / LECTOR DE MEMORIAS	SI	USB	USB	USB
AMPLIACIÓN REDUCCIÓN	DE 25 A 400%	DE 25 A 400%	DESDE 25% A 400% EN INCREMENTOS DEL 1%	DE 25% A 400%
PC FAX	NO	SI	SI	SI
CONTROLADORES	WINDOWS,MAC	WINDOWS,MAC	WINDOWS	WINDOWS, MAC Y LINUX
DIMENSIONES (ANXFXAL) / PESO	416 x 472 x 400 mm / 23,4 kg	416 x 472 x 400 mm / 23,4 kg	435 x 526 x 539 mm / 27,9 kg	471 x 469 x 46 mm / 26,7 kg
GARANTIA	1 AÑO	1 AÑO	3 AÑOS	3 AÑOS
CARTUCHOS	LASERJET 415A NEGRO (2400 PÁGINAS) W2030A, LASERJET 415A CIAN (2100 PÁGINAS) W2031A, HP LASERJET 415A AMARILLO (2100 PÁGINAS) W2032A, HP LASERJET 415A MAGENTA (2100 PÁGINAS) W2033A, HP LASERJET 415X NEGRO (7500 PÁGINAS) W2030X, HP LASERJET 415X CIAN (6000 PÁGINAS) W2031X, HP LASERJET 415X AMARILLO (6000 PÁGINAS) W2032X, HP LASERJET 415X MAGENTA (6000 PÁGINAS) W2033X	TÓNER HP LASERJET 415A NEGRO (2400 PÁGINAS) W2030A, TÓNER HP LASERJET 415A CIAN (2100 PÁGINAS) W2031A, TÓNER HP LASERJET 415A AMARILLO (2100 PÁGINAS) W2032A, TÓNER HP LASERJET 415A MAGENTA (2100 PÁGINAS) W2033A, TÓNER HP LASERJET 415X NEGRO (7500 PÁGINAS) W2030X, TÓNER HP LASERJET 415X CIAN (6000 PÁGINAS) W2031X, TÓNER HP LASERJET 415X AMARILLO (6000 PÁGINAS) W2032X, TÓNER HP LASERJET 415X MAGENTA (6000 PÁGINAS) W2033X	TÓNER INCLUIDO EN LA CAJA: TÓNER NEGRO- 3000 PÁGS • TÓNER CIAN, MAGENTA, AMARILLO- 1800 PÁGS /COLOR • TÓNER NEGRO (TN-421BK) 3000 PÁGS • TÓNER CIAN (TN421C) 18 00 PÁGS • TÓNER MAGENTA (TN421Y) 1800 PÁGS • TÓNER AMARILLO (TN421Y) 1800 PÁGS TÓNER DE LARGA DURACIÓN: TÓNER NEGRO (TN-423BK) 6500 PÁGS • TÓNER CIAN (TN-423C) 4000 PÁGS • TÓNER AMARILLO (TN-423Y) 4000 PÁGS • TAMBOR (DR-421CL) 50000 PÁGS	CARTUCHO NEGRO 055 (2300 PÁGINAS) CARTUCHO NEGRO 055H (7600 PÁGINAS) CARTUCHO CIAN 055 (2100 PÁGINAS) CARTUCHO CIAN 055H (5900 PÁGINAS) CARTUCHO MAGENTA 055 (2100 PÁGINAS) CARTUCHO MAGENTA 055H (5900 PÁGINAS) CARTUCHO AMARILLO 055 (2100 PÁGINAS) CARTUCHO AMARILLO 055H (5900 PÁGINAS)